



WINA6H/6X

剧院系列扬声器系统


高声压高灵敏度全频音箱系统，二分频6英寸中高频单元，最新的WINA技术系统。全天候中高频号筒设计，表现力强。音箱面板安装坚硬宽孔金属网罩，声音指向性强，不干涉声波提高音质。采用北欧芬兰木质夹板箱体。北欧芬兰木质夹板箱体。高保真还原度，确保声音清晰细腻度，恒定的Q值，一致的响应。低失真高清晰，高穿透力。结合WINA115X/H, WINA6H及WINA15B系统搭配使用。

高声压全天候扬声器

远近场两种指向性产品

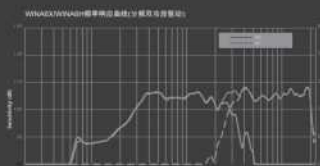

大动态音箱，多种乐器还原性高。

极低的失真，确保人声的清晰度和高脉冲的声明。



适用场所

剧院、酒吧、文化宫、文化馆少年宫、高端报告厅



	WINA6X	WINA6H
系统类型	6英寸全天候高声压中高频全频扬声器	6英寸全天候高声压中高频全频扬声器
系统组成	6英寸中频驱动单元, 1.75英寸44芯高音压电驱动器*	6英寸中频驱动单元, 1.75英寸44芯高音压电驱动器*
频率响应(-3dB)	280Hz~20KHz	280Hz~20KHz
分频模式	内置分频系统	内置分频系统
指向性 (HxV)	90°x60°	60°x40°
分频点	2KHz-2.5 KHz	2KHz-2.5 KHz
最大声压级	135dB	135dB
额定功率	MF: 100W HF: 60W	MF: 100W HF: 60W
灵敏度	MF: 106dB HF: 112dB	MF: 106dB HF: 112dB
阻抗	8Ω	8Ω
连接器	NL4 or NL8	NL4 or NL8
音箱尺寸 (W*H*D)	522*522*522	522*522*522
净重	24.0Kg	24.0Kg

备注
新材料和加工工艺不断用于产品改进, 实际产品可能与此数据略有不同